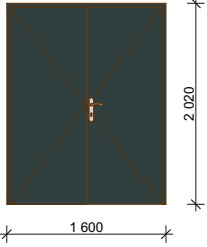
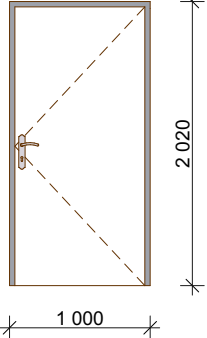
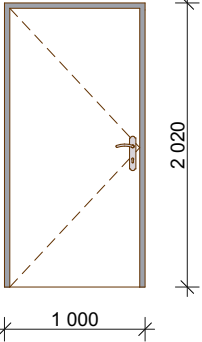
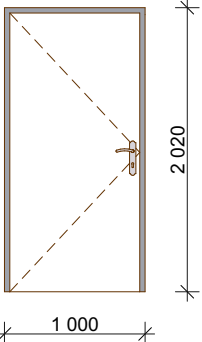
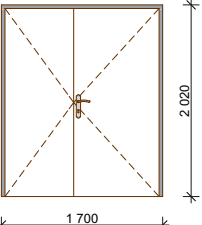
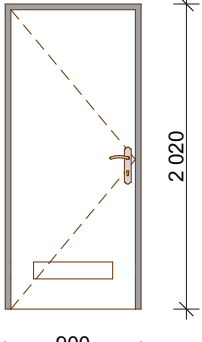


TABULKA DVEŘÍ 1NP - BUDOVA A									
BUD	Č,	KS	L/P	NÁHLED	ROZMĚRY		POPIS	PŘÍSLUŠENSTVÍ	TL. ZDI
					ŠÍŘKA	VÝŠKA			
A	1D01	1	L		1 450	1 970	EXTERIÉROVÉ HLINÍKOVÉ DVEŘE, DVOUKŘÍDLÉ, OTOČNÉ tepelně izolační tříkomorový systém. $U_{f}= 1,3 \text{ W/m}^2\text{K}$, šířka rámu 92 mm, křídlo prosklené, dekor RAL 7016 uvnitř i vně dveří BOČNÍ DÍL není NADSVĚTLÍK není ZÁMEK/KOVÁNÍ bezpečnostní zámek, magnetický kontakt, kování nerezové štítkové, provedení klika/klika, opatřeno panikovým kováním dle ČSN EN 179, madlo na straně otírání ve výši 800 - 900mm, na obou křídlech, napojeno na systém generálních a hlavních klíčů, skupiny generálních a hlavních klíčů určí investor ZASKLENÍ: tepelně izolační trojsklo $U_g=0,5 \text{ w/m}^2\text{K}$	PRÁH/PŘECHODOVÁ LIŠTA přechodová lišta hliníková POŽÁRNÍ ODOLNOST není SAMOZAVÍRAČ samozavírač typu C2 se zpožděním DVEŘNÍ ZARÁŽKA: mechanický stavěč dveří s gumou , výška 160mm, šířka 30 mm, zdvih 35 mm ZVUKOVÁ IZOLACE bez požadavku DALŠÍ POŽADAVKY Součinitel prostupu tepla max. $U_d=0,92\text{W/m}^2\text{K}$ na straně dveří madlo osazeno ve výši 800-900 mm, opatřeny symbolem vozíčkáře, do výše 400 mm bude provedena nerozbitná úprava, ve výšce 1000 a 1600 mm budou opatřeby pruhem ze značek o průměru min. 50 mm vzdálených od sebe max 150 mm	500
A	1D02	1	L		1 600	1 970	EXTERIÉROVÉ HLINÍKOVÉ DVEŘE, DVOUKŘÍDLÉ, OTOČNÉ tepelně izolační tříkomorový systém. $U_{f}= 1,3 \text{ W/m}^2\text{K}$, šířka rámu 92 mm, křídlo prosklené, dekor RAL 7016 uvnitř i vně dveří BOČNÍ DÍL není NADSVĚTLÍK není ZÁMEK/KOVÁNÍ bezpečnostní zámek, magnetický kontakt, kování nerezové štítkové, provedení klika/klika, opatřeno panikovým kováním dle ČSN EN 179, madlo na straně otírání ve výši 800 - 900mm, na obou křídlech, napojeno na systém generálních a hlavních klíčů, skupiny generálních a hlavních klíčů určí investor ZASKLENÍ: tepelně izolační trojsklo $U_g=0,5 \text{ w/m}^2\text{K}$	PRÁH/PŘECHODOVÁ LIŠTA přechodová lišta hliníková POŽÁRNÍ ODOLNOST není, SAMOZAVÍRAČ samozavírač typu C2 se zpožděním DVEŘNÍ ZARÁŽKA mechanický stavěč dveří s gumou , výška 160mm, šířka 30 mm, zdvih 35 mm ZVUKOVÁ IZOLACE bez požadavku DALŠÍ POŽADAVKY Součinitel prostupu tepla max. $U_d=0,92\text{W/m}^2\text{K}$, hlavní křídlo š. 800mm, na straně dveří madlo osazeno ve výši 800-900 mm, opatřeny symbolem vozíčkáře, do výše 400 mm bude provedena nerozbitná úprava, ve výšce 1000 a 1600 mm budou opatřeby pruhem ze značek o průměru min. 50 mm vzdálených od sebe max 150 mm	500
A	1D03	1	P		1 500	1 970	EXTERIÉROVÉ OCELOVÉ DVEŘE, DVOUKŘÍDLÉ, OTOČNÉ oboustranně opláštěné s vnitřní izolační výplní a děleným tepelným mostem. Tloušťka dveřního křídla 45 mm. Dveře jsou opláštěny PZ plechem s vrchním nátěrem v požadované barvě RAL 7016. 3 x šroubovací závěs. Dodány včetně prahové lišty Zárubné ocelové ZH pro zděné příčky tl. 160 mm. BOČNÍ DÍL není NADSVĚTLÍK není ZÁMEK/KOVÁNÍ bezpečnostní zámek, magnetický kontakt, kování nerezové štítkové, provedení klika/klika, napojeno na systém generálních a hlavních klíčů, skupiny generálních a hlavních klíčů určí investor ZASKLENÍ: bez prosklení	PRÁH/PŘECHODOVÁ LIŠTA přechodová lišta hliníková POŽÁRNÍ ODOLNOST není SAMOZAVÍRAČ samozavírač typu C2 se zpožděním DVEŘNÍ ZARÁŽKA mechanický stavěč dveří s gumou , výška 160mm, šířka 30 mm, zdvih 35 mm ZVUKOVÁ IZOLACE bez požadavku DALŠÍ POŽADAVKY Součinitel prostupu tepla max. $U_d=1,14 \text{ W/m}^2\text{K}$	500
A	1D05	1	P		900	1 970	DŘEVĚNÉ INTERIÉROVÉ DVEŘE, JEDNOKŘÍDLÉ, OTOČNÉ křídlo plné, oboustranně hladké, falcové provedení výplň křídla: odlehčená DTD deska povrch: HPL laminát, dekor: javor BOČNÍ DÍL není NADSVĚTLÍK není ZÁRUBEŇ ocelová typová, ZH pro zděné příčky, tl. 160 mm, barva RAL 7040 ZÁMEK/KOVÁNÍ zámek zadlabávací na zámkovou vložku, napojeno na systém generálních a hlavních klíčů, skupiny generálních a hlavních klíčů určí investor, zámková cylindrická vložka, dvoustranná 72 mm Kování: štítkové interiérové z nerez oceli, rozteč 72 mm, provedení klika/klika	PRÁH/ PŘECHODOVÁ LIŠTA ne POŽÁRNÍ ODOLNOST ne SAMOZAVÍRAČ ne DVEŘNÍ ZARÁŽKA ne ZVUKOVÁ IZOLACE bez požadavku DALŠÍ POŽADAVKY nejsou	300

TABULKA DVEŘÍ 1NP - BUDOVA A

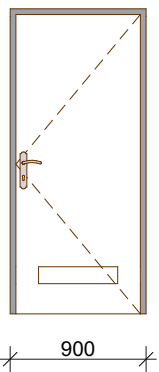
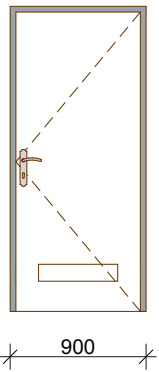
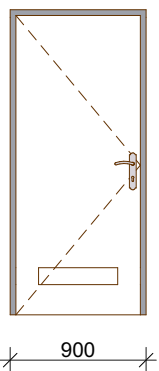
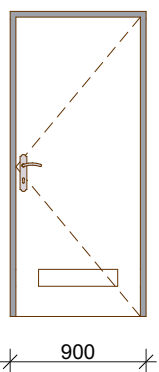
BUD	Č,	KS	L/P	NÁHLED	ROZMĚRY		POPIS	PŘÍSLUŠENSTVÍ	TL. ZDI
					ŠÍŘKA	VÝŠKA			
A	1D06	1	L		900	1 970	DŘEVĚNÉ INTERIÉROVÉ DVEŘE, JEDNOKŘÍDLÉ, OTOČNÉ křídlo plné, oboustranně hladké, falcové provedení výplň křídla: odlehčená DTD deska povrch: HPL laminát, dekor: javor BOČNÍ DÍL není NADSVĚTLÍK není ZÁRUBEŇ ocelová typová, ZH pro zděné příčky, tl. 160 mm, barva RAL 7040 ZÁMEK/KOVÁNÍ zámek zadlabávací na zámkovou vložku, napojeno na systém generálních a hlavních klíčů, skupiny generálních a hlavních klíčů určí investor, zámková cylindrická vložka, dvoustranná 72 mm Kování: štítové interiérové z nerez oceli, rozteč 72 mm, provedení klika/klika	PRÁH/ PŘECHODOVÁ LIŠTA ne POŽÁRNÍ ODOLNOST ne SAMOZAVÍRAČ ne DVEŘNÍ ZARÁŽKA ne ZVUKOVÁ IZOLACE bez požadavku DALŠÍ POŽADAVKY nejsou	300
A	1D07	1	L		900	1 970	DŘEVĚNÉ INTERIÉROVÉ DVEŘE, JEDNOKŘÍDLÉ, OTOČNÉ křídlo plné, oboustranně hladké, falcové provedení výplň křídla: odlehčená DTD deska povrch: HPL laminát, dekor: javor BOČNÍ DÍL není NADSVĚTLÍK není ZÁRUBEŇ ocelová typová, ZH pro zděné příčky, tl. 160 mm, barva RAL 7040 ZÁMEK/KOVÁNÍ zámek zadlabávací na zámkovou vložku, napojeno na systém generálních a hlavních klíčů, skupiny generálních a hlavních klíčů určí investor, zámková cylindrická vložka, dvoustranná 72 mm Kování: štítové interiérové z nerez oceli, rozteč 72 mm, provedení klika/klika	PRÁH/ PŘECHODOVÁ LIŠTA ne POŽÁRNÍ ODOLNOST ne SAMOZAVÍRAČ ne DVEŘNÍ ZARÁŽKA ne ZVUKOVÁ IZOLACE bez požadavku DALŠÍ POŽADAVKY nejsou	300
A	1D09	1	P		1 600	1 970	DŘEVĚNÉ INTERIÉROVÉ DVEŘE, JEDNOKŘÍDLÉ, OTOČNÉ křídlo plné, oboustranně hladké, falcové provedení výplň křídla: odlehčená DTD deska povrch: HPL laminát, dekor: javor BOČNÍ DÍL není NADSVĚTLÍK není ZÁRUBEŇ ocelová typová, ZH pro zděné příčky, tl. 160 mm, barva RAL 7040 ZÁMEK/KOVÁNÍ zámek zadlabávací na zámkovou vložku, napojeno na systém generálních a hlavních klíčů, skupiny generálních a hlavních klíčů určí investor, zámková cylindrická vložka, dvoustranná 72 mm Kování: štítové interiérové z nerez oceli, rozteč 72 mm, provedení klika/klika	PRÁH/ PŘECHODOVÁ LIŠTA ne POŽÁRNÍ ODOLNOST ne SAMOZAVÍRAČ ne DVEŘNÍ ZARÁŽKA ne ZVUKOVÁ IZOLACE bez požadavku DALŠÍ POŽADAVKY nejsou	300
A	1D10	1	L		800	1 970	DŘEVĚNÉ INTERIÉROVÉ DVEŘE, JEDNOKŘÍDLÉ, OTOČNÉ křídlo plné, oboustranně hladké, falcové provedení výplň křídla: odlehčená DTD deska povrch: HPL laminát, dekor: javor BOČNÍ DÍL není NADSVĚTLÍK není ZÁRUBEŇ ocelová typová, ZH pro zděné příčky, tl. 160 mm, barva RAL 7040 ZÁMEK/KOVÁNÍ zámek zadlabávací na zámkovou vložku, napojeno na systém generálních a hlavních klíčů, skupiny generálních a hlavních klíčů určí investor, zámková cylindrická vložka, dvoustranná 72 mm Kování: štítové interiérové z nerez oceli, rozteč 72 mm, provedení klika/klika	PRÁH/ PŘECHODOVÁ LIŠTA ne POŽÁRNÍ ODOLNOST ne SAMOZAVÍRAČ ne DVEŘNÍ ZARÁŽKA ne ZVUKOVÁ IZOLACE bez požadavku DALŠÍ POŽADAVKY nejsou	300

OBJEDNATEL: Střední průmyslová škola elektrotechnická a Vyšší odborná škola Pardubice, Karla IV. Pardubice, 530 02 Pardubice

PROJEKT: SPŠ elektrotechnická Pardubice - Rekonstrukce areálu Do Nového - revize 2022

VÝKRES: BUDOVA A - VÝPIS DVEŘÍ

TABULKA DVEŘÍ 1NP - BUDOVA A

BUD	Č,	KS	L/P	NÁHLED	ROZMĚRY		POPIS	PŘÍSLUŠENSTVÍ	TL. ZDI
					ŠÍŘKA	VÝŠKA			
A	1D11	1	P		800	1 970	DŘEVĚNÉ INTERIÉROVÉ DVEŘE, DVOUKŘÍDLÉ, OTOČNÉ křídlo plné, oboustranně hladké, falcové provedení výplň křídla: odlehčená DTD deska povrch: HPL laminát, dekor: javor BOČNÍ DÍL není NADSVĚTLÍK není ZÁRUBEŇ ocelová typová, ZH pro zděné příčky, tl. 160 mm, barva RAL 7040 ZÁMEK/KOVÁNÍ zámek zadlabávací na zámkovou vložku, napojeno na systém generálních a hlavních klíčů, skupiny generálních a hlavních klíčů určí investor, zámková cylindrická vložka, dvoustranná 72 mm Kování: štítové interiérové z nerez oceli, rozteč 72 mm, provedení klika/klika	PRÁH/ PŘECHODOVÁ LIŠTA ne POŽÁRNÍ ODOLNOST ne SAMOZAVÍRAČ ne DVEŘNÍ ZARÁŽKA ne ZVUKOVÁ IZOLACE bez požadavku DALŠÍ POŽADAVKY nejsou	300
A	1D12	1	P		800	1 970	DŘEVĚNÉ INTERIÉROVÉ DVEŘE, JEDNOKŘÍDLÉ, OTOČNÉ křídlo plné, oboustranně hladké, falcové provedení výplň křídla: odlehčená DTD deska povrch: HPL laminát, dekor: javor BOČNÍ DÍL není NADSVĚTLÍK není ZÁRUBEŇ ocelová typová, ZH pro zděné příčky, tl. 160 mm, barva RAL 7040 ZÁMEK/KOVÁNÍ zámek zadlabávací na zámkovou vložku, napojeno na systém generálních a hlavních klíčů, skupiny generálních a hlavních klíčů určí investor, zámková cylindrická vložka, dvoustranná 72 mm Kování: štítové interiérové z nerez oceli, rozteč 72 mm, provedení klika/klika	PRÁH/ PŘECHODOVÁ LIŠTA hliníková přechodová oblá lišta šroubovací, barva stříbrná, š. 40 mm POŽÁRNÍ ODOLNOST ne SAMOZAVÍRAČ samozavírač typu C2 se zpožděním DVEŘNÍ ZARÁŽKA ne ZVUKOVÁ IZOLACE bez požadavku DALŠÍ POŽADAVKY nejsou VĚTRACÍ MŘÍŽKA nerezová větrací mřížka 500x100 mm podříznutí dveřního křídla o 15 mm	300
A	1D13	1	L		800	1 970	DŘEVĚNÉ INTERIÉROVÉ DVEŘE, JEDNOKŘÍDLÉ, OTOČNÉ křídlo plné, oboustranně hladké, falcové provedení výplň křídla: odlehčená DTD deska povrch: HPL laminát, dekor: javor BOČNÍ DÍL není NADSVĚTLÍK není ZÁRUBEŇ ocelová typová, ZH pro zděné příčky, tl. 160 mm, barva RAL 7040 ZÁMEK/KOVÁNÍ zámek zadlabávací na zámkovou vložku, napojeno na systém generálních a hlavních klíčů, skupiny generálních a hlavních klíčů určí investor, zámková cylindrická vložka, dvoustranná 72 mm Kování: štítové interiérové z nerez oceli, rozteč 72 mm, provedení klika/klika	PRÁH/ PŘECHODOVÁ LIŠTA hliníková přechodová oblá lišta šroubovací, barva stříbrná, š. 40 mm POŽÁRNÍ ODOLNOST ne SAMOZAVÍRAČ samozavírač typu C2 se zpožděním DVEŘNÍ ZARÁŽKA ne ZVUKOVÁ IZOLACE bez požadavku DALŠÍ POŽADAVKY nejsou VĚTRACÍ MŘÍŽKA nerezová větrací mřížka 500x100 mm podříznutí dveřního křídla o 15 mm	300
A	1D14	1	P		800	1 970	DŘEVĚNÉ INTERIÉROVÉ DVEŘE, JEDNOKŘÍDLÉ, OTOČNÉ křídlo plné, oboustranně hladké, falcové provedení výplň křídla: odlehčená DTD deska povrch: HPL laminát, dekor: javor BOČNÍ DÍL není NADSVĚTLÍK není ZÁRUBEŇ ocelová typová, ZH pro zděné příčky, tl. 160 mm, barva RAL 7040 ZÁMEK/KOVÁNÍ zámek zadlabávací na zámkovou vložku, napojeno na systém generálních a hlavních klíčů, skupiny generálních a hlavních klíčů určí investor, zámková cylindrická vložka, dvoustranná 72 mm Kování: štítové interiérové z nerez oceli, rozteč 72 mm	PRÁH/ PŘECHODOVÁ LIŠTA hliníková přechodová oblá lišta šroubovací, barva stříbrná, š. 40 mm POŽÁRNÍ ODOLNOST ne SAMOZAVÍRAČ samozavírač typu C2 se zpožděním DVEŘNÍ ZARÁŽKA ne ZVUKOVÁ IZOLACE bez požadavku DALŠÍ POŽADAVKY nejsou VĚTRACÍ MŘÍŽKA nerezová větrací mřížka 500x100 mm podříznutí dveřního křídla o 15 mm	300

OBJEDNATEL: Střední průmyslová škola elektrotechnická a Vyšší odborná škola Pardubice, Karla IV. Pardubice, 530 02 Pardubice

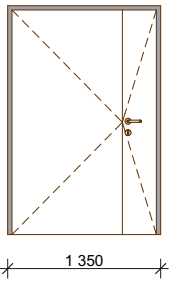
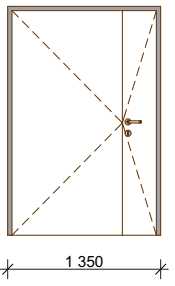
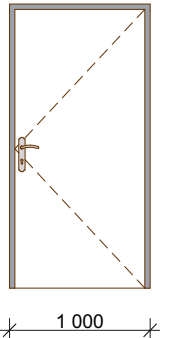
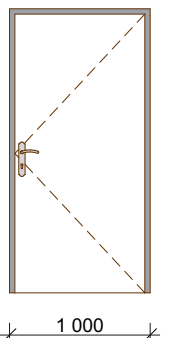
PROJEKT: SPŠ elektrotechnická Pardubice - Rekonstrukce areálu Do Nového - revize 2022

VÝKRES: BUDOVA A - VÝPIS DVEŘÍ



Datum: 11/2022 Strana 03 Stupeň: DPS

TABULKA DVEŘÍ 1NP - BUDOVA A

BUD	Č,	KS	L/P	NÁHLED	ROZMĚRY		POPIS	PŘÍSLUŠENSTVÍ	TL. ZDI
					ŠÍŘKA	VÝŠKA			
A	1D15	1	P		1 250	1 970	DŘEVĚNÉ INTERIÉROVÉ DVEŘE, JEDNOKŘÍDLÉ, OTOČNÉ křídlo plné, oboustranně hladké, falcové provedení výplň křídla: odlehčená DTD deska povrch: HPL laminát, dekor: javor BOČNÍ DÍL není NADSVĚTLÍK není ZÁRUBEŇ ocelová typová, ZH pro zděné příčky, tl. 160 mm, barva RAL 7040 ZÁMEK/KOVÁNÍ zámek zadlabávací na zámkovou vložku, napojeno na systém generálních a hlavních klíčů, skupiny generálních a hlavních klíčů určí investor, zámková cylindrická vložka, dvoustranná 72 mm Kování: štítové interiérové z nerez oceli, rozteč 72 mm, provedení klika/klika	PRÁH/ PŘECHODOVÁ LIŠTA hliníková přechodová oblá lišta šroubovací, barva stříbrná, š. 40 mm POŽÁRNÍ ODOLNOST ne SAMOZAVÍRAČ samozavírač typu C2 se zpožděním DVEŘNÍ ZARÁŽKA ne ZVUKOVÁ IZOLACE bez požadavku DALŠÍ POŽADAVKY nejsou VĚTRACÍ MŘÍŽKA nerezová větrací mřížka 500x100 mm podříznutí dveřního křídla o 15 mm	300
A	1D16	1	P		1 250	1 970	DŘEVĚNÉ INTERIÉROVÉ DVEŘE, JEDNOKŘÍDLÉ, OTOČNÉ křídlo plné, oboustranně hladké, falcové provedení výplň křídla: odlehčená DTD deska povrch: HPL laminát, dekor: javor BOČNÍ DÍL není NADSVĚTLÍK není ZÁRUBEŇ ocelová typová, ZH pro zděné příčky, tl. 160 mm, barva RAL 7040 ZÁMEK/KOVÁNÍ zámek zadlabávací na zámkovou vložku, napojeno na systém generálních a hlavních klíčů, skupiny generálních a hlavních klíčů určí investor, zámková cylindrická vložka, dvoustranná 72 mm Kování: štítové interiérové z nerez oceli, rozteč 72 mm, provedení klika/klika	PRÁH/ PŘECHODOVÁ LIŠTA hliníková přechodová oblá lišta šroubovací, barva stříbrná, š. 40 mm POŽÁRNÍ ODOLNOST ne SAMOZAVÍRAČ samozavírač typu C2 se zpožděním DVEŘNÍ ZARÁŽKA ne ZVUKOVÁ IZOLACE bez požadavku DALŠÍ POŽADAVKY nejsou VĚTRACÍ MŘÍŽKA nerezová větrací mřížka 500x100 mm podříznutí dveřního křídla o 15 mm	300
A	1D17	1	P		900	1 970	DŘEVĚNÉ INTERIÉROVÉ DVEŘE, DVOUKŘÍDLÉ, OTOČNÉ křídlo plné, oboustranně hladké, falcové provedení výplň křídla: odlehčená DTD deska povrch: HPL laminát, dekor: javor BOČNÍ DÍL není NADSVĚTLÍK není ZÁRUBEŇ ocelová typová, ZH pro zděné příčky, tl. 160 mm, barva RAL 7040 ZÁMEK/KOVÁNÍ zámek zadlabávací na zámkovou vložku, napojeno na systém generálních a hlavních klíčů, skupiny generálních a hlavních klíčů určí investor, zámková cylindrická vložka, dvoustranná 72 mm Kování: štítové interiérové z nerez oceli, rozteč 72 mm, provedení klika/klika	PRÁH/ PŘECHODOVÁ LIŠTA ne POŽÁRNÍ ODOLNOST ne SAMOZAVÍRAČ ne DVEŘNÍ ZARÁŽKA ne ZVUKOVÁ IZOLACE bez požadavku DALŠÍ POŽADAVKY nejsou	300
A	1D18	1	P		900	1 970	DŘEVĚNÉ INTERIÉROVÉ DVEŘE, DVOUKŘÍDLÉ, OTOČNÉ křídlo plné, oboustranně hladké, falcové provedení výplň křídla: odlehčená DTD deska povrch: HPL laminát, dekor: javor BOČNÍ DÍL není NADSVĚTLÍK není ZÁRUBEŇ ocelová typová, ZH pro zděné příčky, tl. 160 mm, barva RAL 7040 ZÁMEK/KOVÁNÍ zámek zadlabávací na zámkovou vložku, napojeno na systém generálních a hlavních klíčů, skupiny generálních a hlavních klíčů určí investor, zámková cylindrická vložka, dvoustranná 72 mm Kování: štítové interiérové z nerez oceli, rozteč 72 mm, provedení klika/klika	PRÁH/ PŘECHODOVÁ LIŠTA ne POŽÁRNÍ ODOLNOST ne SAMOZAVÍRAČ ne DVEŘNÍ ZARÁŽKA ne ZVUKOVÁ IZOLACE bez požadavku DALŠÍ POŽADAVKY nejsou	140

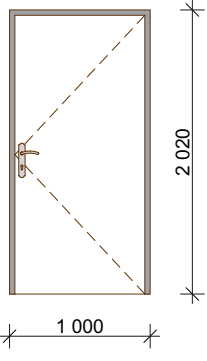
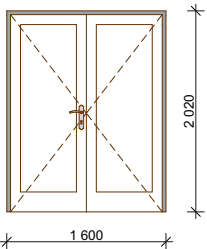
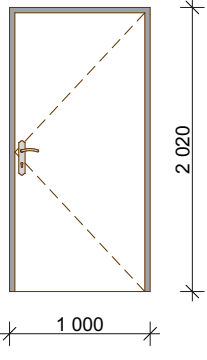
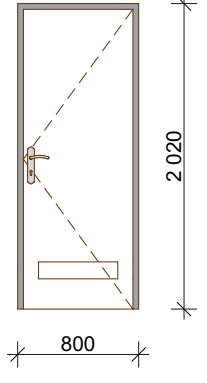
OBJEDNATEL: Střední průmyslová škola elektrotechnická a Vyšší odborná škola Pardubice, Karla IV. Pardubice, 530 02 Pardubice

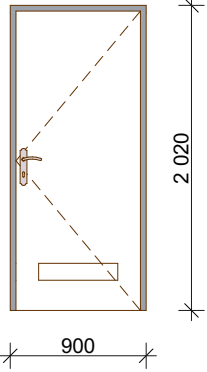
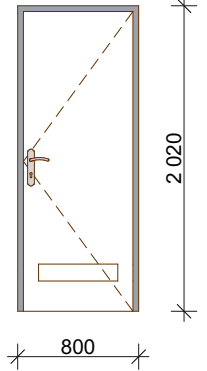
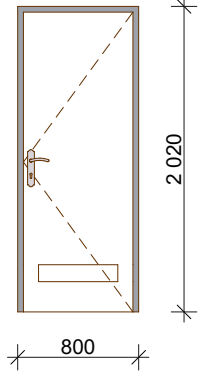
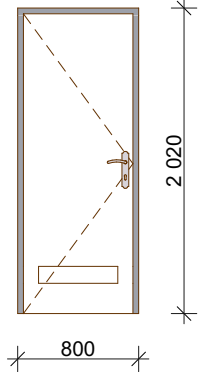
PROJEKT: SPŠ elektrotechnická Pardubice - Rekonstrukce areálu Do Nového - revize 2022

VÝKRES: BUDOVA A - VÝPIS DVEŘÍ



Datum: 11/2022 Strana 04 Stupeň: DPS

TABULKA DVEŘÍ 1NP - BUDOVA A									
BUD	Č,	KS	L/P	NÁHLED	ROZMĚRY		POPIS	PŘÍSLUŠENSTVÍ	TL. ZDI
					ŠÍŘKA	VÝŠKA			
A	1D19	1	P		900	1 970	DŘEVĚNÉ INTERIÉROVÉ DVEŘE, JEDNOKŘÍDLÉ, OTOČNÉ křídlo plné, oboustranně hladké, falcové provedení výplň křídla: odlehčená DTD deska povrch: HPL laminát, dekor: javor BOČNÍ DÍL není NADSVĚTLÍK není ZÁRUBEŇ ocelová typová, ZH pro zděné příčky, tl. 160 mm, barva RAL 7040 ZÁMEK/KOVÁNÍ zámek zadlabávací na zámkovou vložku, napojeno na systém generálních a hlavních klíčů, skupiny generálních a hlavních klíčů určí investor, zámková cylindrická vložka, dvoustranná 72 mm Kování: štítové interiérové z nerez oceli, rozteč 72 mm, provedení klika/klika	PRÁH/ PŘECHODOVÁ LIŠTA ne POŽÁRNÍ ODOLNOST ne SAMOZAVÍRAČ ne DVEŘNÍ ZARÁŽKA ne ZVUKOVÁ IZOLACE bez požadavku DALŠÍ POŽADAVKY nejsou	140
A	1D20	2	L		1 500	1 970	DŘEVĚNÉ INTERIÉROVÉ DVEŘE, JEDNOKŘÍDLÉ, OTOČNÉ křídlo plné, oboustranně hladké, falcové provedení výplň křídla: odlehčená DTD deska povrch: HPL laminát, dekor: javor BOČNÍ DÍL není NADSVĚTLÍK není ZÁRUBEŇ ocelová typová, ZH pro zděné příčky, tl. 110 mm, barva RAL 7040 ZÁMEK/KOVÁNÍ zámek zadlabávací na zámkovou vložku, napojeno na systém generálních a hlavních klíčů, skupiny generálních a hlavních klíčů určí investor, zámková cylindrická vložka, dvoustranná 72 mm Kování: štítové interiérové z nerez oceli, rozteč 72 mm, provedení klika/klika	PRÁH/ PŘECHODOVÁ LIŠTA hliníková přechodová oblá lišta šroubovací, barva stříbrná, š. 40 mm POŽÁRNÍ ODOLNOST ne SAMOZAVÍRAČ ne DVEŘNÍ ZARÁŽKA ne ZVUKOVÁ IZOLACE bez požadavku DALŠÍ POŽADAVKY nejsou	300
A	1D21	1	P		900	1 970	DŘEVĚNÉ INTERIÉROVÉ DVEŘE, JEDNOKŘÍDLÉ, OTOČNÉ křídlo plné, oboustranně hladké, falcové provedení výplň křídla: odlehčená DTD deska povrch: HPL laminát, dekor: javor BOČNÍ DÍL není NADSVĚTLÍK není ZÁRUBEŇ ocelová typová, ZH pro zděné příčky, tl. 110 mm, barva RAL 7040 ZÁMEK/KOVÁNÍ zámek zadlabávací na zámkovou vložku, napojeno na systém generálních a hlavních klíčů, skupiny generálních a hlavních klíčů určí investor, zámková cylindrická vložka, dvoustranná 72 mm Kování: štítové interiérové z nerez oceli, rozteč 72 mm, provedení klika/klika	PRÁH/ PŘECHODOVÁ LIŠTA hliníková přechodová oblá lišta šroubovací, barva stříbrná, š. 40 mm POŽÁRNÍ ODOLNOST ne SAMOZAVÍRAČ ne DVEŘNÍ ZARÁŽKA ne ZVUKOVÁ IZOLACE bez požadavku DALŠÍ POŽADAVKY nejsou	300
A	1D22	1	P		700	1 970	DŘEVĚNÉ INTERIÉROVÉ DVEŘE, DVOUKŘÍDLÉ, OTOČNÉ křídlo částečně prosklené, sklo: lepené bezpečnostní sklo tl. 6mm, falcové provedení výplň křídla: odlehčená DTD deska povrch: HPL laminát, dekor: javor matný lak, BOČNÍ DÍL není NADSVĚTLÍK není ZÁRUBEŇ ocelová typová, ZH pro zděné příčky, tl. 160 mm, barva RAL 7040 ZÁMEK/KOVÁNÍ zámek zadlabávací na zámkovou vložku, napojeno na systém generálních a hlavních klíčů, skupiny generálních a hlavních klíčů určí investor, zámková cylindrická vložka, dvoustranná 72 mm Kování: štítové interiérové z nerez oceli, rozteč 72 mm, provedení klika/klika	PRÁH/ PŘECHODOVÁ LIŠTA ne POŽÁRNÍ ODOLNOST EW 15/DP3-C SAMOZAVÍRAČ samozavírač typu C2 se zpožděním, na obou křídlech DVEŘNÍ ZARÁŽKA ne ZVUKOVÁ IZOLACE bez požadavku DALŠÍ POŽADAVKY budou ve výšce 1000 a 1600 mm opatřeny pruhem ze značek o průměru min 50 mm vzdálených od sebe max. 150 mm do výše 400 mm bude provedena nerozbitná úprava dveřní křídlo bez zámku nebo opatřeno panikovým kováním dle ČSN EN 179 madlo na straně otírání ve výši 800 - 900mm, na obou křídlech	125

TABULKA DVEŘÍ 1NP - BUDOVA A									
BUD	Č,	KS	L/P	NÁHLED	ROZMĚRY		POPIS	PŘÍSLUŠENSTVÍ	TL. ZDI
					ŠÍŘKA	VÝŠKA			
A	1D23	1	P		800	1 970	DŘEVĚNÉ INTERIÉROVÉ DVEŘE, JEDNOKŘÍDLÉ, OTOČNÉ křídlo plné, oboustranně hladké, falcové provedení výplň křídla: odlehčená DTD deska povrch: HPL laminát, dekor: javor BOČNÍ DÍL není NADSVĚTLÍK není ZÁRUBEŇ ocelová typová, ZH pro zděné příčky, tl. 160 mm, barva RAL 7040 ZÁMEK/KOVÁNÍ zámek zadlabávací na zámkovou vložku,napojeno na systém generálních a hlavních klíčů, skupiny generálních a hlavních klíčů určí investor, zámková cylindrická vložka, dvoustranná 72 mm Kování: štítové interiérové z nerez oceli, rozteč 72 mm, provedení klika/klika	PRAH/ PŘECHODOVÁ LIŠTA hliníková přechodová oblá lišta šroubovací, barva stříbrná, š. 40 mm POŽÁRNÍ ODOLNOST EW15/DP3-C SAMOZAVÍRAČ samozavírač typu C2 se zpožděním DVEŘNÍ ZARÁŽKA ne ZVUKOVÁ IZOLACE bez požadavku DALŠÍ POŽADAVKY nejsou	125
A	1D24	1	P		700	1 970	DŘEVĚNÉ INTERIÉROVÉ DVEŘE, JEDNOKŘÍDLÉ, OTOČNÉ křídlo plné, oboustranně hladké, falcové provedení výplň křídla: odlehčená DTD deska povrch: HPL laminát, dekor: javor BOČNÍ DÍL není NADSVĚTLÍK není ZÁRUBEŇ ocelová typová, SH pro sádkartonové příčky, tl. 125 mm, barva RAL 7040 ZÁMEK/KOVÁNÍ zámek zadlabávací na zámkovou vložku,napojeno na systém generálních a hlavních klíčů, skupiny generálních a hlavních klíčů určí investor, zámková cylindrická vložka, dvoustranná 72 mm Kování: štítové interiérové z nerez oceli, rozteč 72 mm, provedení klika/klika	PRAH/ PŘECHODOVÁ LIŠTA bez prahu POŽÁRNÍ ODOLNOST ne SAMOZAVÍRAČ ne DVEŘNÍ ZARÁŽKA ne ZVUKOVÁ IZOLACE bez požadavku DALŠÍ POŽADAVKY nejsou VĚTRACÍ MŘÍŽKA nerezová větrací mřížka 500x100 mm podříznutí dveřního křídla o 15 mm	125
A	1D25	1	P		700	1 970	DŘEVĚNÉ INTERIÉROVÉ DVEŘE, JEDNOKŘÍDLÉ, OTOČNÉ křídlo plné, oboustranně hladké, falcové provedení výplň křídla: odlehčená DTD deska povrch: HPL laminát, dekor: javor BOČNÍ DÍL není NADSVĚTLÍK není ZÁRUBEŇ ocelová typová, SH pro sádkartonové příčky, tl. 125 mm, barva RAL 7040 ZÁMEK/KOVÁNÍ zámek zadlabávací na zámkovou vložku,napojeno na systém generálních a hlavních klíčů, skupiny generálních a hlavních klíčů určí investor, zámková cylindrická vložka, dvoustranná 72 mm Kování: štítové interiérové z nerez oceli, rozteč 72 mm, provedení klika/klika	PRAH/ PŘECHODOVÁ LIŠTA bez prahu POŽÁRNÍ ODOLNOST ne SAMOZAVÍRAČ ne DVEŘNÍ ZARÁŽKA ne ZVUKOVÁ IZOLACE bez požadavku DALŠÍ POŽADAVKY nejsou VĚTRACÍ MŘÍŽKA nerezová větrací mřížka 500x100 mm podříznutí dveřního křídla o 15 mm	125
A	1D26	1	L		700	1 970	DŘEVĚNÉ INTERIÉROVÉ DVEŘE, JEDNOKŘÍDLÉ, OTOČNÉ křídlo plné, oboustranně hladké, falcové provedení výplň křídla: odlehčená DTD deska povrch: HPL laminát, dekor: javor BOČNÍ DÍL není NADSVĚTLÍK není ZÁRUBEŇ ocelová typová, SH pro sádkartonové příčky, tl. 125 mm, barva RAL 7040 ZÁMEK/KOVÁNÍ zámek zadlabávací na zámkovou vložku,napojeno na systém generálních a hlavních klíčů, skupiny generálních a hlavních klíčů určí investor, zámková cylindrická vložka, dvoustranná 72 mm Kování: štítové interiérové z nerez oceli, rozteč 72 mm, provedení klika/klika	PRAH/ PŘECHODOVÁ LIŠTA bez prahu POŽÁRNÍ ODOLNOST ne SAMOZAVÍRAČ ne DVEŘNÍ ZARÁŽKA ne ZVUKOVÁ IZOLACE bez požadavku DALŠÍ POŽADAVKY nejsou VĚTRACÍ MŘÍŽKA nerezová větrací mřížka 500x100 mm podříznutí dveřního křídla o 15 mm	125

TABULKA DVEŘÍ 1NP - BUDOVA A									
BUD	Č,	KS	L/P	NÁHLED	ROZMĚRY		POPIS	PŘÍSLUŠENSTVÍ	TL. ZDI
					ŠÍŘKA	VÝŠKA			
							DŘEVĚNÉ INTERIÉROVÉ DVEŘE, JEDNOKŘÍDLÉ, OTOČNÉ křídlo plné, oboustranně hladké, falcové provedení výplň křídla: odlehčená DTD deska povrch: HPL laminát, dekor: javor BOČNÍ DÍL není NADSVĚTLÍK není ZÁRUBEŇ ocelová typová, SH pro sádrokartonové příčky, tl. 125 mm, barva RAL 7040 ZÁMEK/KOVÁNÍ zámek zadlabávací WC, Kování: štítové dveřní kování na WC z nerez oceli, provedení klika/klika	PRÁH/ PŘECHODOVÁ LIŠTA bez prahu POŽÁRNÍ ODOLNOST ne SAMOZAVÍRAČ ne DVEŘNÍ ZARÁŽKA ne ZVUKOVÁ IZOLACE bez požadavku DALŠÍ POŽADAVKY nejdou VĚTRACÍ MŘÍŽKA nerezová větrací mřížka 500x100 mm podříznutí dveřního křídla o 15 mm	
							DŘEVĚNÉ INTERIÉROVÉ DVEŘE, JEDNOKŘÍDLÉ, OTOČNÉ křídlo plné, oboustranně hladké, falcové provedení výplň křídla: odlehčená DTD deska povrch: HPL laminát, dekor: javor BOČNÍ DÍL není NADSVĚTLÍK není ZÁRUBEŇ ocelová typová, SH pro sádrokartonové příčky, tl. 125 mm, barva RAL 7040 ZÁMEK/KOVÁNÍ zámek zadlabávací WC, Kování: štítové dveřní kování na WC z nerez oceli, provedení klika/klika	PRÁH/ PŘECHODOVÁ LIŠTA bez prahu POŽÁRNÍ ODOLNOST ne SAMOZAVÍRAČ ne DVEŘNÍ ZARÁŽKA ne ZVUKOVÁ IZOLACE bez požadavku DALŠÍ POŽADAVKY nejdou VĚTRACÍ MŘÍŽKA nerezová větrací mřížka 500x100 mm podříznutí dveřního křídla o 15 mm	

OBJEDNATEL: Střední průmyslová škola elektrotechnická a Vyšší odborná škola Pardubice, Karla IV. Pardubice, 530 02 Pardubice

PROJEKT: SPŠ elektrotechnická Pardubice - Rekonstrukce areálu Do Nového - revize 2022

VÝKRES: BUDOVA A - VÝPIS DVEŘÍ

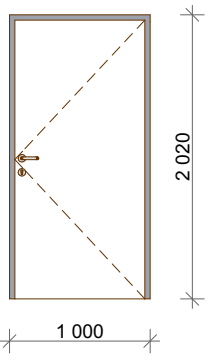
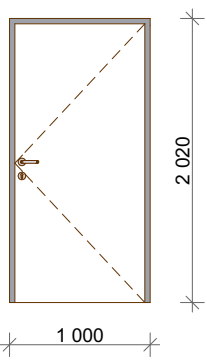
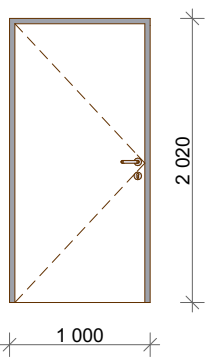
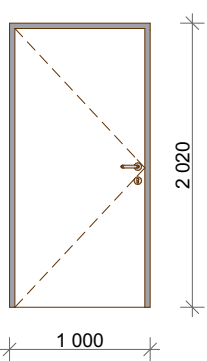


Datum: 11/2022

Strana 07

Stupeň: DPS

TABULKA DVEŘÍ 2.NP - BUDOVA A

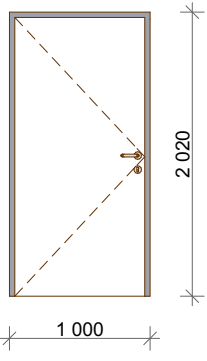
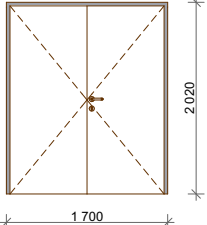
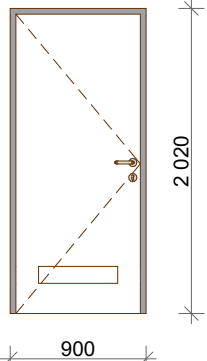
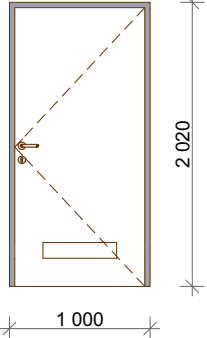
BUD	Č.	KS	L/P	NÁHLED	ROZMĚRY		POPIS	PŘÍSLUŠENSTVÍ	TL. ZDI
					ŠÍŘKA	VÝŠKA			
A	2D01	1	P		900	1 970	DŘEVĚNÉ INTERIÉROVÉ DVEŘE, JEDNOKŘÍDLÉ, OTOČNÉ křídlo plné, oboustranně hladké, falcové provedení výplň křídla: odlehčená DTD deska povrch: HPL laminát, dekor: javor BOČNÍ DÍL není NADSVĚTLÍK není ZÁRUBEŇ ocelová typová, ZH pro zděné příčky, tl. 160 mm, barva RAL 7040 ZÁMEK/KOVÁNÍ zámek zadlabávací na zámkovou vložku, napojeno na systém generálních a hlavních klíčů, skupiny generálních a hlavních klíčů určí investor, zámková cylindrická vložka, dvoustranná 72 mm Kování: štítové interiérové z nerez oceli, rozteč 72 mm, provedení klika/klika	PRÁH/ PŘECHODOVÁ LIŠTA ne POŽÁRNÍ ODOLNOST ne SAMOZAVÍRAČ ne DVEŘNÍ ZARÁŽKA ne ZVUKOVÁ IZOLACE bez požadavku DALŠÍ POŽADAVKY nejsou	300
A	2D02	1	P		900	1 970	DŘEVĚNÉ INTERIÉROVÉ DVEŘE, JEDNOKŘÍDLÉ, OTOČNÉ křídlo plné, oboustranně hladké, falcové provedení výplň křídla: odlehčená DTD deska povrch: HPL laminát, dekor: javor BOČNÍ DÍL není NADSVĚTLÍK není ZÁRUBEŇ ocelová typová, ZH pro zděné příčky, tl. 160 mm, barva RAL 7040 ZÁMEK/KOVÁNÍ zámek zadlabávací na zámkovou vložku, napojeno na systém generálních a hlavních klíčů, skupiny generálních a hlavních klíčů určí investor, zámková cylindrická vložka, dvoustranná 72 mm Kování: štítové interiérové z nerez oceli, rozteč 72 mm, provedení klika/klika	PRÁH/ PŘECHODOVÁ LIŠTA ne POŽÁRNÍ ODOLNOST ne SAMOZAVÍRAČ ne DVEŘNÍ ZARÁŽKA ne ZVUKOVÁ IZOLACE bez požadavku DALŠÍ POŽADAVKY nejsou	300
A	2D03	1	L		900	1 970	DŘEVĚNÉ INTERIÉROVÉ DVEŘE, JEDNOKŘÍDLÉ, OTOČNÉ křídlo plné, oboustranně hladké, falcové provedení výplň křídla: odlehčená DTD deska povrch: HPL laminát, dekor: javor BOČNÍ DÍL není NADSVĚTLÍK není ZÁRUBEŇ ocelová typová, ZH pro zděné příčky, tl. 160 mm, barva RAL 7040 ZÁMEK/KOVÁNÍ zámek zadlabávací na zámkovou vložku, napojeno na systém generálních a hlavních klíčů, skupiny generálních a hlavních klíčů určí investor, zámková cylindrická vložka, dvoustranná 72 mm Kování: štítové interiérové z nerez oceli, rozteč 72 mm, provedení klika/klika	PRÁH/ PŘECHODOVÁ LIŠTA ne POŽÁRNÍ ODOLNOST ne SAMOZAVÍRAČ ne DVEŘNÍ ZARÁŽKA ne ZVUKOVÁ IZOLACE bez požadavku DALŠÍ POŽADAVKY nejsou	300
A	2D04	1	L		900	1 970	DŘEVĚNÉ INTERIÉROVÉ DVEŘE, JEDNOKŘÍDLÉ, OTOČNÉ křídlo plné, oboustranně hladké, falcové provedení výplň křídla: odlehčená DTD deska povrch: HPL laminát, dekor: javor BOČNÍ DÍL není NADSVĚTLÍK není ZÁRUBEŇ ocelová typová, ZH pro zděné příčky, tl. 160 mm, barva RAL 7040 ZÁMEK/KOVÁNÍ zámek zadlabávací na zámkovou vložku, napojeno na systém generálních a hlavních klíčů, skupiny generálních a hlavních klíčů určí investor, zámková cylindrická vložka, dvoustranná 72 mm Kování: štítové interiérové z nerez oceli, rozteč 72 mm, provedení klika/klika	PRÁH/ PŘECHODOVÁ LIŠTA ne POŽÁRNÍ ODOLNOST ne SAMOZAVÍRAČ ne DVEŘNÍ ZARÁŽKA ne ZVUKOVÁ IZOLACE bez požadavku DALŠÍ POŽADAVKY nejsou	300

OBJEDNATEL: Střední průmyslová škola elektrotechnická a Vyšší odborná škola Pardubice, Karla IV. Pardubice, 530 02 Pardubice

PROJEKT: SPŠ elektrotechnická Pardubice - Rekonstrukce areálu Do Nového - revize 2022

VÝKRES: BUDOVA A - VÝPIS DVEŘÍ

TABULKA DVEŘÍ 2.NP - BUDOVA A

BUD	Č.	KS	L/P	NÁHLED	ROZMĚRY		POPIS	PŘÍSLUŠENSTVÍ	TL. ZDI
					ŠÍŘKA	VÝŠKA			
A	2D05	1	L		900	1 970	DŘEVĚNÉ INTERIÉROVÉ DVEŘE, JEDNOKŘÍDLÉ, OTOČNÉ křídlo plné, oboustranně hladké, falcové provedení výplň křídla: odlehčená DTD deska povrch: HPL laminát, dekor: javor BOČNÍ DÍL není NADSVĚTLÍK není ZÁRUBEŇ ocelová typová, ZH pro zděné příčky, tl. 160 mm, barva RAL 7040 ZÁMEK/KOVÁNÍ zámek zadlabávací na zámkovou vložku, napojeno na systém generálních a hlavních klíčů, skupiny generálních a hlavních klíčů určí investor, zámková cylindrická vložka, dvoustranná 72 mm Kování: štítové interiérové z nerez oceli, rozteč 72 mm, provedení klika/klika	PRÁH/ PŘECHODOVÁ LIŠTA ne POŽÁRNÍ ODOLNOST ne SAMOZAVÍRAČ ne DVEŘNÍ ZARÁŽKA ne ZVUKOVÁ IZOLACE bez požadavku DALŠÍ POŽADAVKY nejsou	300
A	2D06	1	P		1 600	1 970	DŘEVĚNÉ INTERIÉROVÉ DVEŘE, DVOUKŘÍDLÉ, OTOČNÉ křídlo plné, oboustranně hladké, falcové provedení výplň křídla: odlehčená DTD deska povrch: HPL laminát, dekor: javor BOČNÍ DÍL není NADSVĚTLÍK není ZÁRUBEŇ ocelová typová, ZH pro zděné příčky, tl. 160 mm, barva RAL 7040 ZÁMEK/KOVÁNÍ zámek zadlabávací na zámkovou vložku, napojeno na systém generálních a hlavních klíčů, skupiny generálních a hlavních klíčů určí investor, zámková cylindrická vložka, dvoustranná 72 mm Kování: štítové interiérové z nerez oceli, rozteč 72 mm, provedení klika/klika	PRÁH/ PŘECHODOVÁ LIŠTA ne POŽÁRNÍ ODOLNOST ne SAMOZAVÍRAČ ne DVEŘNÍ ZARÁŽKA ne ZVUKOVÁ IZOLACE bez požadavku DALŠÍ POŽADAVKY nejsou	300
A	2D07	1	L		800	1 970	DŘEVĚNÉ INTERIÉROVÉ DVEŘE, JEDNOKŘÍDLÉ, OTOČNÉ křídlo plné, oboustranně hladké, falcové provedení výplň křídla: odlehčená DTD deska povrch: HPL laminát, dekor: javor BOČNÍ DÍL není NADSVĚTLÍK není ZÁRUBEŇ ocelová typová, ZH pro zděné příčky, tl. 160 mm, barva RAL 7040 ZÁMEK/KOVÁNÍ zámek zadlabávací na zámkovou vložku, napojeno na systém generálních a hlavních klíčů, skupiny generálních a hlavních klíčů určí investor, zámková cylindrická vložka, dvoustranná 72 mm Kování: štítové interiérové z nerez oceli, rozteč 72 mm, provedení klika/klika	PRÁH/ PŘECHODOVÁ LIŠTA hliníková přechodová oblá lišta šroubovací, barva stříbrná, š. 40 mm POŽÁRNÍ ODOLNOST ne SAMOZAVÍRAČ samozavírač typu C2 se zpožděním DVEŘNÍ ZARÁŽKA ne ZVUKOVÁ IZOLACE bez požadavku DALŠÍ POŽADAVKY nejsou VĚTRACÍ MŘÍŽKA nerezová větrací mřížka 500x100 mm podříznutí dveřního křídla o 15 mm	300
A	2D08	1	P		900	1 970	DŘEVĚNÉ INTERIÉROVÉ DVEŘE, JEDNOKŘÍDLÉ, OTOČNÉ křídlo plné, oboustranně hladké, falcové provedení výplň křídla: odlehčená DTD deska povrch: HPL laminát, dekor: javor BOČNÍ DÍL není NADSVĚTLÍK není ZÁRUBEŇ ocelová typová, ZH pro zděné příčky, tl. 160 mm, barva RAL 7040 ZÁMEK/KOVÁNÍ zámek zadlabávací WC odjistitelný zvenku, Kování: rozetové dveřní kování na WC, provedení klika/klika	PRÁH/ PŘECHODOVÁ LIŠTA hliníková přechodová oblá lišta šroubovací, barva stříbrná, š. 40 mm POŽÁRNÍ ODOLNOST ne SAMOZAVÍRAČ samozavírač typu C2 se zpožděním DVEŘNÍ ZARÁŽKA ne ZVUKOVÁ IZOLACE bez požadavku DALŠÍ POŽADAVKY nejsou VĚTRACÍ MŘÍŽKA nerezová větrací mřížka 500x100 mm podříznutí dveřního křídla o 15 mm	300

OBJEDNATEL: Střední průmyslová škola elektrotechnická a Vyšší odborná škola Pardubice, Karla IV. Pardubice, 530 02 Pardubice

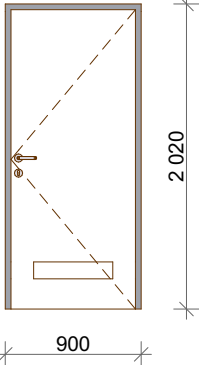
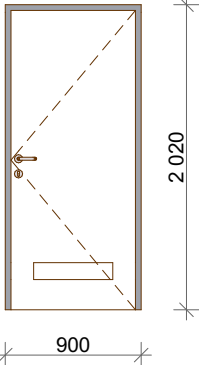
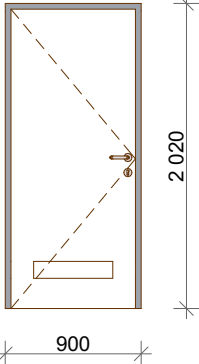
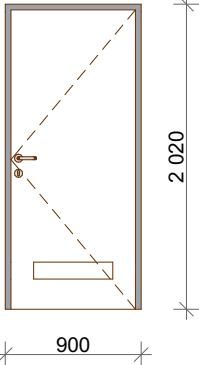
PROJEKT: SPŠ elektrotechnická Pardubice - Rekonstrukce areálu Do Nového - revize 2022

VÝKRES: BUDOVA A - VÝPIS DVEŘÍ



Datum: 11/2022 Strana 09 Stupeň: DPS

TABULKA DVEŘÍ 2.NP - BUDOVA A

BUD	Č.	KS	L/P	NÁHLED	ROZMĚRY		POPIS	PŘÍSLUŠENSTVÍ	TL. ZDI
					ŠÍŘKA	VÝŠKA			
A	2D09	1	P		800	1 970	DŘEVĚNÉ INTERIÉROVÉ DVEŘE, JEDNOKŘÍDLÉ, OTOČNÉ křídlo plné, oboustranně hladké, falcové provedení výplň křídla: odlehčená DTD deska povrch: HPL laminát, dekor: javor BOČNÍ DÍL není NADSVĚTLÍK není ZÁRUBEŇ ocelová typová, ZH pro zděné příčky, tl. 160 mm, barva RAL 7040 ZÁMEK/KOVÁNÍ zámek zadlabávací na zámkovou vložku, napojeno na systém generálních a hlavních klíčů, skupiny generálních a hlavních klíčů určí investor, zámková cylindrická vložka, dvoustranná 72 mm Kování: štítové interiérové z nerez oceli, rozteč 72 mm, provedení klika/klika	PRÁH/ PŘECHODOVÁ LIŠTA hliníková přechodová oblá lišta šroubovací, barva stříbrná, š. 40 mm POŽÁRNÍ ODOLNOST ne SAMOZAVÍRAČ samozavírač typu C2 se zpožděním DVEŘNÍ ZARÁŽKA ne ZVUKOVÁ IZOLACE bez požadavku DALŠÍ POŽADAVKY nejdou VĚTRACÍ MŘÍŽKA nerezová větrací mřížka 500x100 mm podříznutí dveřního křídla o 15 mm	300
A	2D10	1	P		800	1 970	DŘEVĚNÉ INTERIÉROVÉ DVEŘE, JEDNOKŘÍDLÉ, OTOČNÉ křídlo plné, oboustranně hladké, falcové provedení výplň křídla: odlehčená DTD deska povrch: HPL laminát, dekor: javor BOČNÍ DÍL není NADSVĚTLÍK není ZÁRUBEŇ ocelová typová, ZH pro zděné příčky, tl. 160 mm, barva RAL 7040 ZÁMEK/KOVÁNÍ zámek zadlabávací na zámkovou vložku, napojeno na systém generálních a hlavních klíčů, skupiny generálních a hlavních klíčů určí investor, zámková cylindrická vložka, dvoustranná 72 mm Kování: štítové interiérové z nerez oceli, rozteč 72 mm, provedení klika/klika	PRÁH/ PŘECHODOVÁ LIŠTA hliníková přechodová oblá lišta šroubovací, barva stříbrná, š. 40 mm POŽÁRNÍ ODOLNOST ne SAMOZAVÍRAČ samozavírač typu C2 se zpožděním DVEŘNÍ ZARÁŽKA ne ZVUKOVÁ IZOLACE bez požadavku DALŠÍ POŽADAVKY nejdou VĚTRACÍ MŘÍŽKA nerezová větrací mřížka 500x100 mm podříznutí dveřního křídla o 15 mm	300
A	2D11	1	L		800	1 970	DŘEVĚNÉ INTERIÉROVÉ DVEŘE, JEDNOKŘÍDLÉ, OTOČNÉ křídlo plné, oboustranně hladké, falcové provedení výplň křídla: odlehčená DTD deska povrch: HPL laminát, dekor: javor BOČNÍ DÍL není NADSVĚTLÍK není ZÁRUBEŇ ocelová typová, ZH pro zděné příčky, tl. 160 mm, barva RAL 7040 ZÁMEK/KOVÁNÍ zámek zadlabávací na zámkovou vložku, napojeno na systém generálních a hlavních klíčů, skupiny generálních a hlavních klíčů určí investor, zámková cylindrická vložka, dvoustranná 72 mm Kování: štítové interiérové z nerez oceli, rozteč 72 mm, provedení klika/klika	PRÁH/ PŘECHODOVÁ LIŠTA hliníková přechodová oblá lišta šroubovací, barva stříbrná, š. 40 mm POŽÁRNÍ ODOLNOST ne SAMOZAVÍRAČ samozavírač typu C2 se zpožděním DVEŘNÍ ZARÁŽKA ne ZVUKOVÁ IZOLACE bez požadavku DALŠÍ POŽADAVKY nejdou VĚTRACÍ MŘÍŽKA nerezová větrací mřížka 500x100 mm podříznutí dveřního křídla o 15 mm	300
A	2D12	1	P		800	1 970	DŘEVĚNÉ INTERIÉROVÉ DVEŘE, JEDNOKŘÍDLÉ, OTOČNÉ křídlo plné, oboustranně hladké, falcové provedení výplň křídla: odlehčená DTD deska povrch: HPL laminát, dekor: javor BOČNÍ DÍL není NADSVĚTLÍK není ZÁRUBEŇ ocelová typová, ZH pro zděné příčky, tl. 160 mm, barva RAL 7040 ZÁMEK/KOVÁNÍ zámek zadlabávací na zámkovou vložku, napojeno na systém generálních a hlavních klíčů, skupiny generálních a hlavních klíčů určí investor, zámková cylindrická vložka, dvoustranná 72 mm Kování: štítové interiérové z nerez oceli, rozteč 72 mm, provedení klika/klika	PRÁH/ PŘECHODOVÁ LIŠTA hliníková přechodová oblá lišta šroubovací, barva stříbrná, š. 40 mm POŽÁRNÍ ODOLNOST ne SAMOZAVÍRAČ samozavírač typu C2 se zpožděním DVEŘNÍ ZARÁŽKA ne ZVUKOVÁ IZOLACE bez požadavku DALŠÍ POŽADAVKY nejdou	300

OBJEDNATEL: Střední průmyslová škola elektrotechnická a Vyšší odborná škola Pardubice, Karla IV. Pardubice, 530 02 Pardubice

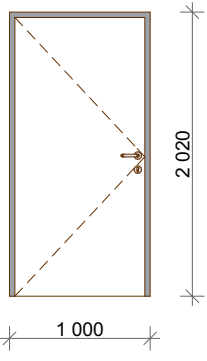
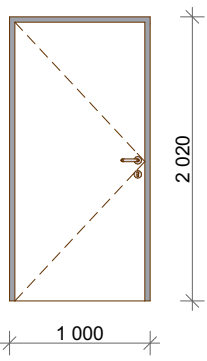
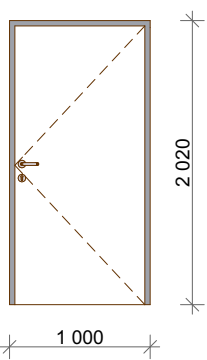
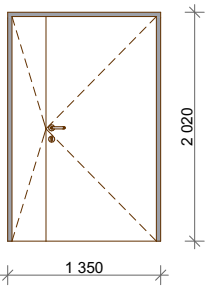
PROJEKT: SPŠ elektrotechnická Pardubice - Rekonstrukce areálu Do Nového - revize 2022


VÝKRES: BUDOVA A - VÝPIS DVEŘÍ



Datum: 11/2022 | Strana 10 | Stupeň: DPS

D.1.1.5 - 03	BUDOVA A - VÝPIS DVEŘÍ
---------------------	-------------------------------

TABULKA DVEŘÍ 2.NP - BUDOVA A									
BUD	Č.	KS	L/P	NÁHLED	ROZMĚRY		POPIS	PŘÍSLUŠENSTVÍ	TL. ZDI
					ŠÍŘKA	VÝŠKA			
A	2D13	1	L		900	1 970	DŘEVĚNÉ INTERIÉROVÉ DVEŘE, JEDNOKŘÍDLÉ, OTOČNÉ křídlo plné, oboustranně hladké, falcové provedení výplň křídla: odlehčená DTD deska povrch: HPL laminát, dekor: javor BOČNÍ DÍL není NADSVĚTLÍK není ZÁRUBEŇ ocelová typová, ZH pro zděné příčky, tl. 160 mm, barva RAL 7040 ZÁMEK/KOVÁNÍ zámek zadlabávací na zámkovou vložku, napojeno na systém generálních a hlavních klíčů, skupiny generálních a hlavních klíčů určí investor, zámková cylindrická vložka, dvoustranná 72 mm Kování: štítové interiérové z nerez oceli, rozteč 72 mm, provedení klika/klika	PRÁH/ PŘECHODOVÁ LIŠTA ne POŽÁRNÍ ODOLNOST ne SAMOZAVÍRAČ ne DVEŘNÍ ZARÁŽKA ne ZVUKOVÁ IZOLACE bez požadavku DALŠÍ POŽADAVKY nejsou	300
A	2D14	1	L		900	1 970	DŘEVĚNÉ INTERIÉROVÉ DVEŘE, JEDNOKŘÍDLÉ, OTOČNÉ křídlo plné, oboustranně hladké, falcové provedení výplň křídla: odlehčená DTD deska povrch: HPL laminát, dekor: javor BOČNÍ DÍL není NADSVĚTLÍK není ZÁRUBEŇ ocelová typová, ZH pro zděné příčky, tl. 160 mm, barva RAL 7040 ZÁMEK/KOVÁNÍ zámek zadlabávací na zámkovou vložku, napojeno na systém generálních a hlavních klíčů, skupiny generálních a hlavních klíčů určí investor, zámková cylindrická vložka, dvoustranná 72 mm Kování: štítové interiérové z nerez oceli, rozteč 72 mm, provedení klika/klika	PRÁH/ PŘECHODOVÁ LIŠTA ne POŽÁRNÍ ODOLNOST ne SAMOZAVÍRAČ ne DVEŘNÍ ZARÁŽKA ne ZVUKOVÁ IZOLACE bez požadavku DALŠÍ POŽADAVKY nejsou	300
A	2D15	1	P		900	1 970	DŘEVĚNÉ INTERIÉROVÉ DVEŘE, JEDNOKŘÍDLÉ, OTOČNÉ křídlo plné, oboustranně hladké, falcové provedení výplň křídla: odlehčená DTD deska povrch: HPL laminát, dekor: javor BOČNÍ DÍL není NADSVĚTLÍK není ZÁRUBEŇ ocelová typová, ZH pro zděné příčky, tl. 160 mm, barva RAL 7040 ZÁMEK/KOVÁNÍ zámek zadlabávací na zámkovou vložku, napojeno na systém generálních a hlavních klíčů, skupiny generálních a hlavních klíčů určí investor, zámková cylindrická vložka, dvoustranná 72 mm Kování: štítové interiérové z nerez oceli, rozteč 72 mm, provedení klika/klika	PRÁH/ PŘECHODOVÁ LIŠTA ne POŽÁRNÍ ODOLNOST ne SAMOZAVÍRAČ ne DVEŘNÍ ZARÁŽKA ne ZVUKOVÁ IZOLACE bez požadavku DALŠÍ POŽADAVKY nejsou	300
A	2D16	1	L		1 250	1 970	DŘEVĚNÉ INTERIÉROVÉ DVEŘE, DVOUKŘÍDLÉ, OTOČNÉ křídlo plné, oboustranně hladké, falcové provedení výplň křídla: odlehčená DTD deska povrch: HPL laminát, dekor: javor BOČNÍ DÍL není NADSVĚTLÍK není ZÁRUBEŇ ocelová typová, ZH pro zděné příčky, tl. 160 mm, barva RAL 7040 ZÁMEK/KOVÁNÍ zámek zadlabávací na zámkovou vložku, napojeno na systém generálních a hlavních klíčů, skupiny generálních a hlavních klíčů určí investor, zámková cylindrická vložka, dvoustranná 72 mm Kování: štítové interiérové z nerez oceli, rozteč 72 mm, provedení klika/klika	PRÁH/ PŘECHODOVÁ LIŠTA ne POŽÁRNÍ ODOLNOST ne SAMOZAVÍRAČ ne DVEŘNÍ ZARÁŽKA ne ZVUKOVÁ IZOLACE bez požadavku DALŠÍ POŽADAVKY nejsou	300

OBJEDNATEL:	Sřední průmyslová škola elektrotechnická a Vyšší odborná škola Pardubice, Karla IV. Pardubice, 530 02 Pardubice	
PROJEKT:	SPŠ elektrotechnická Pardubice - Rekonstrukce areálu Do Nového - revize 2022	
VÝKRES:	BUDOVA A - VÝPIS DVEŘÍ	
		Datum: 11/2022 Strana 11 Stupeň: DPS

TABULKA DVEŘÍ 2.NP - BUDOVA A

BUD	Č.	KS	L/P	NÁHLED	ROZMĚRY		POPIS	PŘÍSLUŠENSTVÍ	TL. ZDI
					ŠÍŘKA	VÝŠKA			
A	2D17	1	P		1 100	1 970	DŘEVĚNÉ INTERIÉROVÉ DVEŘE, JEDNOKŘÍDLÉ, OTOČNÉ křídlo plné, oboustranně hladké, falcové provedení výplň křídla: odlehčená DTD deska povrch: HPL laminát, dekor: javor BOČNÍ DÍL není NADSVĚTLÍK není ZÁRUBEŇ ocelová typová, ZH pro zděné příčky, tl. 160 mm, barva RAL 7040 ZÁMEK/KOVÁNÍ zámek zadlabávací na zámkovou vložku, napojeno na systém generálních a hlavních klíčů, skupiny generálních a hlavních klíčů určí investor, zámková cylindrická vložka, dvoustranná 72 mm Kování: štítové interiérové z nerez oceli, rozteč 72 mm, provedení klika/klika	PRÁH/ PŘECHODOVÁ LIŠTA hliníková přechodová oblá lišta šroubovací, barva stříbrná, š. 40 mm POŽÁRNÍ ODOLNOST EW15/DP3-C SAMOZAVÍRAČ samozavírač typu C2 se zpožděním DVEŘNÍ ZARÁŽKA ne ZVUKOVÁ IZOLACE bez požadavku DALŠÍ POŽADAVKY nejsou	300
A	2D18	1	P		1 000	1 970	DŘEVĚNÉ INTERIÉROVÉ DVEŘE, JEDNOKŘÍDLÉ, OTOČNÉ křídlo plné, oboustranně hladké, falcové provedení výplň křídla: odlehčená DTD deska povrch: HPL laminát, dekor: javor BOČNÍ DÍL není NADSVĚTLÍK není ZÁRUBEŇ ocelová typová, ZH pro zděné příčky, tl. 160 mm, barva RAL 7040 ZÁMEK/KOVÁNÍ zámek zadlabávací na zámkovou vložku, napojeno na systém generálních a hlavních klíčů, skupiny generálních a hlavních klíčů určí investor, zámková cylindrická vložka, dvoustranná 72 mm Kování: štítové interiérové z nerez oceli, rozteč 72 mm, provedení klika/klika	PRÁH/ PŘECHODOVÁ LIŠTA hliníková přechodová oblá lišta šroubovací, barva stříbrná, š. 40 mm POŽÁRNÍ ODOLNOST EW15/DP3-C SAMOZAVÍRAČ samozavírač typu C2 se zpožděním DVEŘNÍ ZARÁŽKA ne ZVUKOVÁ IZOLACE bez požadavku DALŠÍ POŽADAVKY nejsou	300
A	2D19	1	P		900	1 970	DŘEVĚNÉ INTERIÉROVÉ DVEŘE, JEDNOKŘÍDLÉ, OTOČNÉ křídlo plné, oboustranně hladké, falcové provedení výplň křídla: odlehčená DTD deska povrch: HPL laminát, dekor: javor BOČNÍ DÍL není NADSVĚTLÍK není ZÁRUBEŇ ocelová typová, ZH pro zděné příčky, tl. 160 mm, barva RAL 7040 ZÁMEK/KOVÁNÍ zámek zadlabávací na zámkovou vložku, napojeno na systém generálních a hlavních klíčů, skupiny generálních a hlavních klíčů určí investor, zámková cylindrická vložka, dvoustranná 72 mm Kování: štítové interiérové z nerez oceli, rozteč 72 mm, provedení klika/klika	PRÁH/ PŘECHODOVÁ LIŠTA hliníková přechodová oblá lišta šroubovací, barva stříbrná, š. 40 mm POŽÁRNÍ ODOLNOST EW15/DP3-C SAMOZAVÍRAČ samozavírač typu C2 se zpožděním DVEŘNÍ ZARÁŽKA ne ZVUKOVÁ IZOLACE bez požadavku DALŠÍ POŽADAVKY nejsou	300
A	2D20	1	P		700	1 970	DŘEVĚNÉ INTERIÉROVÉ DVEŘE, JEDNOKŘÍDLÉ, OTOČNÉ křídlo plné, oboustranně hladké, falcové provedení výplň křídla: odlehčená DTD deska povrch: HPL laminát, dekor: javor BOČNÍ DÍL není NADSVĚTLÍK není ZÁRUBEŇ ocelová typová, SH pro sádkartonové příčky, tl. 125 mm, barva RAL 7040 ZÁMEK/KOVÁNÍ zámek zadlabávací na zámkovou vložku, napojeno na systém generálních a hlavních klíčů, skupiny generálních a hlavních klíčů určí investor, zámková cylindrická vložka, dvoustranná 72 mm Kování: štítové interiérové z nerez oceli, rozteč 72 mm, provedení klika/klika	PRÁH/ PŘECHODOVÁ LIŠTA bez prahu POŽÁRNÍ ODOLNOST ne SAMOZAVÍRAČ ne DVEŘNÍ ZARÁŽKA ne ZVUKOVÁ IZOLACE bez požadavku DALŠÍ POŽADAVKY nejsou VĚTRACÍ MŘÍŽKA nerezová větrací mřížka 500x100 mm podříznutí dveřního křídla o 15 mm	125

OBJEDNATEL: Střední průmyslová škola elektrotechnická a Vyšší odborná škola Pardubice, Karla IV. Pardubice, 530 02 Pardubice

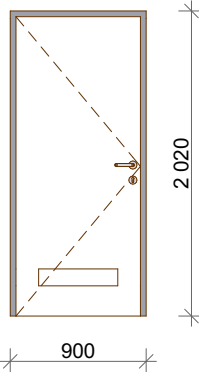
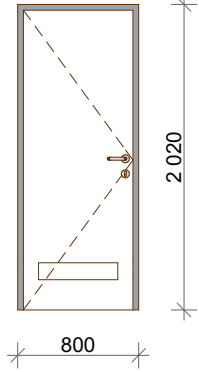
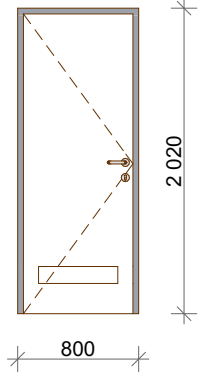
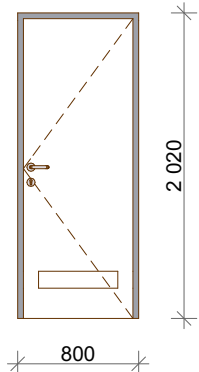
PROJEKT: SPŠ elektrotechnická Pardubice - Rekonstrukce areálu Do Nového - revize 2022

VÝKRES: BUDOVA A - VÝPIS DVEŘÍ



Datum: 11/2022 | Strana 12 | Stupeň: DPS

TABULKA DVEŘÍ 2.NP - BUDOVA A

BUD	Č.	KS	L/P	NÁHLED	ROZMĚRY		POPIS	PŘÍSLUŠENSTVÍ	TL. ZDI
					ŠÍŘKA	VÝŠKA			
A	2D21	1	L		800	1 970	DŘEVĚNÉ INTERIÉROVÉ DVEŘE, JEDNOKŘÍDLÉ, OTOČNÉ křídlo plné, oboustranně hladké, falcové provedení výplň křídla: odlehčená DTD deska povrch: HPL laminát, dekor: javor BOČNÍ DÍL není NADSVĚTLÍK není ZÁRUBEŇ ocelová typová, SH pro sádrokartonové příčky, tl. 150 mm, barva RAL 7040 ZÁMEK/KOVÁNÍ zámek zadlabávací na zámkovou vložku, napojeno na systém generálních a hlavních klíčů, skupiny generálních a hlavních klíčů určí investor, zámková cylindrická vložka, dvoustranná 72 mm Kování: štítové interiérové z nerez oceli, rozteč 72 mm, provedení klika/klika	PRÁH/ PŘECHODOVÁ LIŠTA bez prahu POŽÁRNÍ ODOLNOST ne SAMOZAVÍRAČ ne DVEŘNÍ ZARÁŽKA ne ZVUKOVÁ IZOLACE bez požadavku DALŠÍ POŽADAVKY nejsou VĚTRACÍ MŘÍŽKA nerezová větrací mřížka 500x100 mm podříznutí dveřního křídla o 15 mm	300
A	2D22	1	L		700	1 970	DŘEVĚNÉ INTERIÉROVÉ DVEŘE, JEDNOKŘÍDLÉ, OTOČNÉ křídlo plné, oboustranně hladké, falcové provedení výplň křídla: odlehčená DTD deska povrch: HPL laminát, dekor: javor BOČNÍ DÍL není NADSVĚTLÍK není ZÁRUBEŇ ocelová typová, SH pro sádrokartonové příčky, tl. 150 mm, barva RAL 7040 ZÁMEK/KOVÁNÍ zámek zadlabávací WC, Kování: štítové dveřní kování na WC z nerez oceli, provedení klika/klika	PRÁH/ PŘECHODOVÁ LIŠTA bez prahu POŽÁRNÍ ODOLNOST ne SAMOZAVÍRAČ ne DVEŘNÍ ZARÁŽKA ne ZVUKOVÁ IZOLACE bez požadavku DALŠÍ POŽADAVKY nejsou VĚTRACÍ MŘÍŽKA nerezová větrací mřížka 500x100 mm podříznutí dveřního křídla o 15 mm	300
A	2D23	1	L		700	1 970	DŘEVĚNÉ INTERIÉROVÉ DVEŘE, JEDNOKŘÍDLÉ, OTOČNÉ křídlo plné, oboustranně hladké, falcové provedení výplň křídla: odlehčená DTD deska povrch: HPL laminát, dekor: javor BOČNÍ DÍL není NADSVĚTLÍK není ZÁRUBEŇ ocelová typová, SH pro sádrokartonové příčky, tl. 125 mm, barva RAL 7040 ZÁMEK/KOVÁNÍ zámek zadlabávací WC, Kování: štítové dveřní kování na WC z nerez oceli, provedení klika/klika	PRÁH/ PŘECHODOVÁ LIŠTA bez prahu POŽÁRNÍ ODOLNOST ne SAMOZAVÍRAČ ne DVEŘNÍ ZARÁŽKA ne ZVUKOVÁ IZOLACE bez požadavku DALŠÍ POŽADAVKY nejsou VĚTRACÍ MŘÍŽKA nerezová větrací mřížka 500x100 mm podříznutí dveřního křídla o 15 mm	125
A	2D24	1	P		700	1 970	DŘEVĚNÉ INTERIÉROVÉ DVEŘE, JEDNOKŘÍDLÉ, OTOČNÉ křídlo plné, oboustranně hladké, falcové provedení výplň křídla: odlehčená DTD deska povrch: HPL laminát, dekor: javor BOČNÍ DÍL není NADSVĚTLÍK není ZÁRUBEŇ ocelová typová, SH pro sádrokartonové příčky, tl. 125 mm, barva RAL 7040 ZÁMEK/KOVÁNÍ zámek zadlabávací na zámkovou vložku, napojeno na systém generálních a hlavních klíčů, skupiny generálních a hlavních klíčů určí investor, zámková cylindrická vložka, dvoustranná 72 mm Kování: štítové interiérové z nerez oceli, rozteč 72 mm, provedení klika/klika	PRÁH/ PŘECHODOVÁ LIŠTA bez prahu POŽÁRNÍ ODOLNOST ne SAMOZAVÍRAČ ne DVEŘNÍ ZARÁŽKA ne ZVUKOVÁ IZOLACE bez požadavku DALŠÍ POŽADAVKY nejsou VĚTRACÍ MŘÍŽKA nerezová větrací mřížka 500x100 mm podříznutí dveřního křídla o 15 mm	125

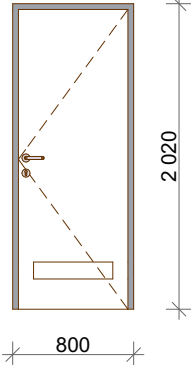
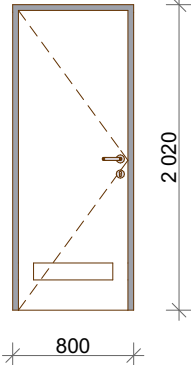
OBJEDNATEL: Střední průmyslová škola elektrotechnická a Vyšší odborná škola Pardubice, Karla IV. Pardubice, 530 02 Pardubice

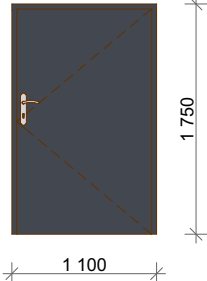
PROJEKT: SPŠ elektrotechnická Pardubice - Rekonstrukce areálu Do Nového - revize 2022

VÝKRES: BUDOVA A - VÝPIS DVEŘÍ



Datum: 11/2022 | Strana 13 | Stupeň: DPS

TABULKA DVEŘÍ 2.NP - BUDOVA A									
BUD	Č.	KS	L/P	NÁHLED	ROZMĚRY		POPIS	PŘÍSLUŠENSTVÍ	TL. ZDI
					ŠÍŘKA	VÝŠKA			
A	2D25	1	P		700	1 970	DŘEVĚNÉ INTERIÉROVÉ DVEŘE, JEDNOKŘÍDLÉ, OTOČNÉ křídlo plné, oboustranně hladké, falcové provedení výplň křídla: odlehčená DTD deska povrch: HPL laminát, dekor: javor BOČNÍ DÍL není NADSVĚTLÍK není ZÁRUBEŇ ocelová typová, SH pro sádrokartonové příčky, tl. 125mm, barva RAL 7040 ZÁMEK/KOVÁNÍ zámek zadlabávací WC, Kování: štítové dveřní kování na WC z nerez oceli, provedení klika/klika	PRÁH/ PŘECHODOVÁ LIŠTA bez prahu POŽÁRNÍ ODOLNOST ne SAMOZAVÍRAČ ne DVEŘNÍ ZARÁŽKA ne ZVUKOVÁ IZOLACE bez požadavku DALŠÍ POŽADAVKY nejsou VĚTRACÍ MŘÍŽKA nerezová větrací mřížka 500x100 mm podříznutí dveřního křídla o 15 mm	125
A	2D26	1	L		700	1 970	DŘEVĚNÉ INTERIÉROVÉ DVEŘE, JEDNOKŘÍDLÉ, OTOČNÉ křídlo plné, oboustranně hladké, falcové provedení výplň křídla: odlehčená DTD deska povrch: HPL laminát, dekor: javor BOČNÍ DÍL není NADSVĚTLÍK není ZÁRUBEŇ ocelová typová, SH pro sádrokartonové příčky, tl. 125mm, barva RAL 7040 ZÁMEK/KOVÁNÍ zámek zadlabávací WC, Kování: štítové dveřní kování na WC z nerez oceli, provedení klika/klika	PRÁH/ PŘECHODOVÁ LIŠTA bez prahu POŽÁRNÍ ODOLNOST ne SAMOZAVÍRAČ ne DVEŘNÍ ZARÁŽKA ne ZVUKOVÁ IZOLACE bez požadavku DALŠÍ POŽADAVKY nejsou VĚTRACÍ MŘÍŽKA nerezová větrací mřížka 500x100 mm podříznutí dveřního křídla o 15 mm	125

Tabulka dveří 3.NP - BUDOVA A									
BUD	Č.	KS	L/P	NÁHLED	ROZMĚRY		POPIS	PŘÍSLUŠENSTVÍ	TL. ZDI
					ŠÍŘKA	VÝŠKA			
A	3D01	1	P		1 000	1 700	EXTERIÉROVÉ OCELOVÉ DVEŘE, JEDNOKŘÍDLÉ, OTOČNÉ zachování původních dveří i zárubní, repase obroušením a dvěma nátěry (základový nátěr protikorozi a vrchní v barvě RAL 7016)		500